

المؤشرات الأسبوعية

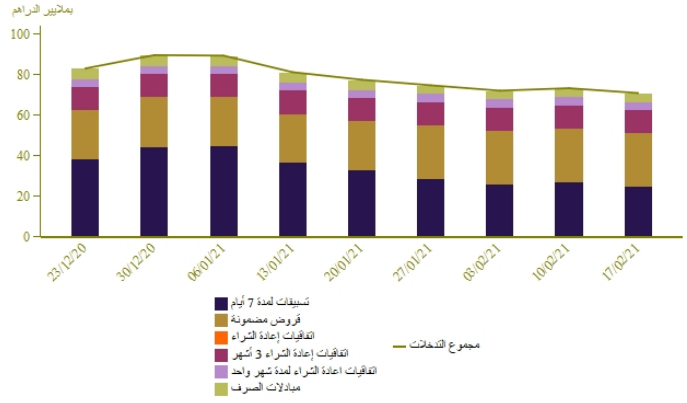
الأسبوع الممتد من 11 إلى 17 فبراير 2021



السوق النقدية

تدخلات بنك المغرب

الأسبوع من 21-02-11 إلى 21-02-17	الأسبوع من 21-02-04 إلى 21-02-10	المبالغ بمليين الدراهم
70 807	73 207	تدخلات بنك المغرب
70 807	73 207	تسهيلات بمبادرة من بنك المغرب
24 560	26 960	تسهيلات لمدة 7 أيام
4 000	4 000	اتفاقيات إعادة الشراء لمدة شهر واحد
4 000	4 000	مبادلات الصرف
11 513	11 513	اتفاقيات إعادة الشراء 3 أشهر
347	347	البرنامج الممتدج لدعم وتمويل المقاولات
26 387	26 387	قروض مضمونة
		تسهيلات بمبادرة من البنوك
		تسهيلات لمدة 24 ساعة
		تسهيل الإيداع لمدة 24 ساعة



نتائج التسهيلات لمدة 7 أيام بناء على طلب العروض 21/02/17 بمليين الدراهم

27 960

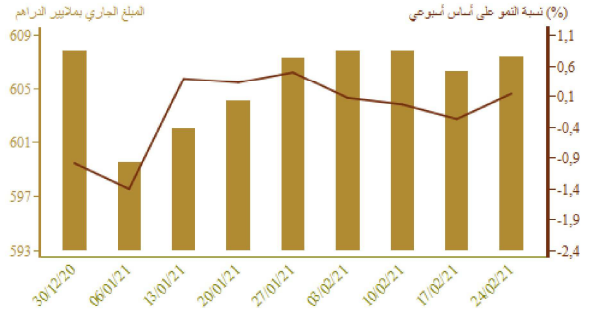
المبلغ المكتتب

سوق الأذونات بالمزايدة

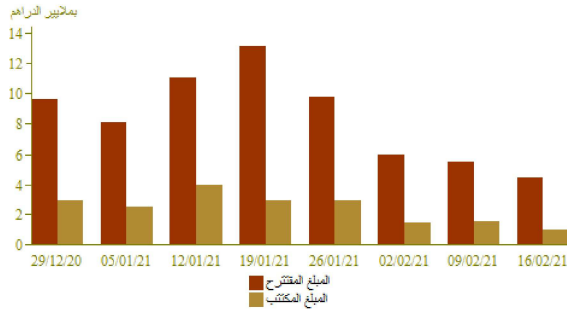
المبلغ الجاري لأذونات الخزينة

الأذونات بالمزايدة ليوم 21-02-16		التسديدات*	الأجل
الامتيازات*	سعر القادة	من 21-02-18 إلى 21-02-24	
300	1,35		13 أسبوعا
			26 أسبوعا
300	1,53		52 أسبوعا
400	1,66		سنتان
			5 سنوات
			10 سنوات
			15 سنة
			20 سنة
			30 سنة
1 000			المجموع

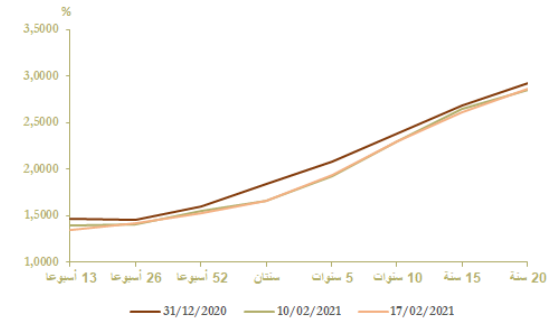
* بمليين الدراهم



نتائج عمليات المزايدة

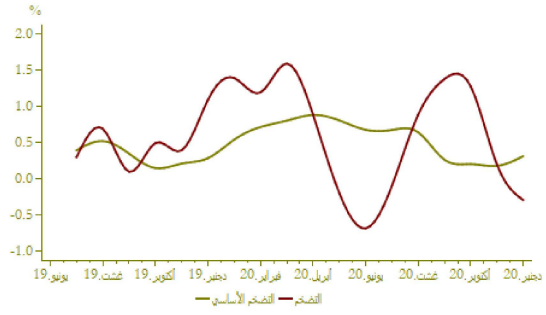


منحنى أسعار الفائدة في السوق الثانوية



التضخم

تطور التضخم على أساس سنوي (%)

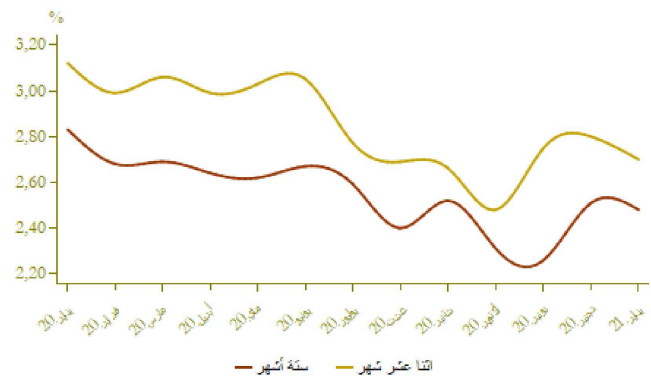


Δ (%)			
ديجنبر 2020 ديجنبر 2019	نونبر 2020 نونبر 2019	ديجنبر 2020 نونبر 2020	
-0,3	0,2	-0,5	*مؤشر أسعار الاستهلاك
0,3	0,2	0,1	**مؤشر التضخم الأساسي

المصدر: (*) المتغيرة السمية للتخطيط
(**) بنك المغرب

أسعار الفائدة

أسعار الفائدة الدائنة (%)



التصف الاول من 2021	التصف الثاني من 2020	التصف الاول من 2020	
1,27	1,74	1,80	الحسابات على الدفاتر - سعر الفائدة الأدنى

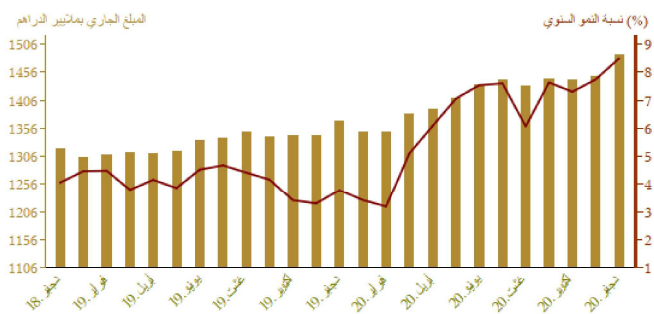
يناير 2021	ديجنبر 2020	نونبر 2020	أسعار الفائدة الدائنة (%)
2,48	2,51	2,26	ودائع ستة أشهر
2,70	2,80	2,75	ودائع اثنا عشر شهرا

فصل 4-2020	فصل 3-2020	فصل 2-2020	أسعار الفائدة المدينة (%)
4,42	4,34	4,55	المجموع
4,98	5,15	5,14	قروض للأفراد
4,33	4,31	4,66	قروض الإسكان
6,40	6,46	6,56	قروض الاستهلاك
4,28	4,16	4,46	قروض الشركات
			حسب الهدف الاقتصادي
4,09	3,96	4,43	تمويلات الخزينة
4,23	4,51	4,18	قروض التجهيز
5,84	5,85	6,12	قروض المعار
			حسب حجم الشركة
4,49	4,46	5,17	الشركات الصغيرة جدا والصغيرة والمتوسطة
4,13	3,96	4,14	الشركات الكبرى

المصدر: البيانات الواردة في البحث الفصلي التي يتجزء بنك المغرب لدى النظام البنكي

مجمعات النقد والتوظيفات السائلة

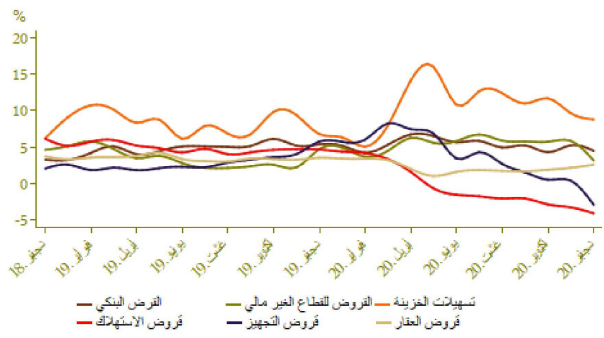
تطور المجموع م3



Δ (%)		المبلغ الجاري م3 في نهاية ديجنبر 2020	
ديجنبر 2020 ديجنبر 2019	ديجنبر 2020 نونبر 2020		
20,1	-0,4	300,6	العملة الائتمانية
8,7	3,7	718,9	العملة الكائنية
11,8	2,5	1 019,6	1م
1,7	0,2	169,4	التوظيفات تحت الطلب م2-م1
10,3	2,1	1 188,9	2م
1,9	4,8	297,8	أصول نقدية أخرى م3-م2
8,5	2,7	1 486,8	3م الكتلة النقدية
6,6	1,9	790,7	مجمع التوظيفات السائلة
26,5	9,8	320,8	الأصول الاحتياطية
56,9	20,5	31,5	صافي الأصول الأجنبية لمؤسسات الإيداع الأخرى
13,5	-6,8	241,1	الديون الصافية على الإدارة المركزية
4,9	2,1	1 132,4	القروض المقدمة للاقتصاد

*بملايير الدرهم

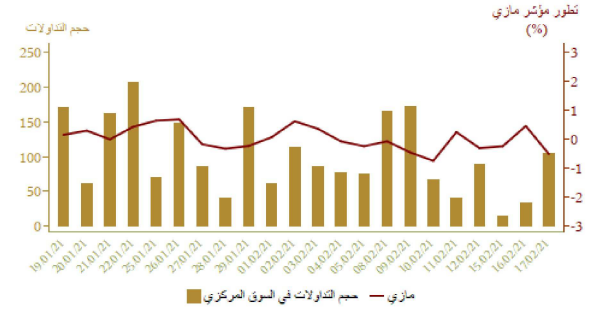
توزيع القرض البنكي حسب الغرض الاقتصادي				تطور القرض البنكي حسب الغرض الاقتصادي على أساس سنوي	
A (%)		لمبلغ الجاري* في نهاية دجنبر 2020		%	
دجنبر 2020 2019	دجنبر 2020 نوفمبر 2020			نفسه	نفسه
8,8	1,4	206,4			
2,5	0,7	283,7			
-4,2	-0,7	54,2			
-3,0	-1,1	178,5			
10,7	12,2	155,2			
14,4	-0,2	80,0			
4,5	2,1	958,1			
3,9	0,5	816,2			



*بملايين الدراهم

مؤشرات بورصة القيم تطور مؤشر مازي وحجم التداولات

A %			الأسبوع		
21/02/17 20/12/31	21/02/17 21/01/15	21/02/17 21/02/10	من 21/02/11 إلى 21/02/17	من 21/02/04 إلى 21/02/10	
2,07	0,92	-0,37	11 521,02	11 564,29	مؤشر مازي نهاية الفترة
			57,94	112,24	الحجم* المتوسط لتداولات الأسبوع
1,78	0,77	-0,39	595 415,18	597 744,43	الرسملة* نهاية الفترة

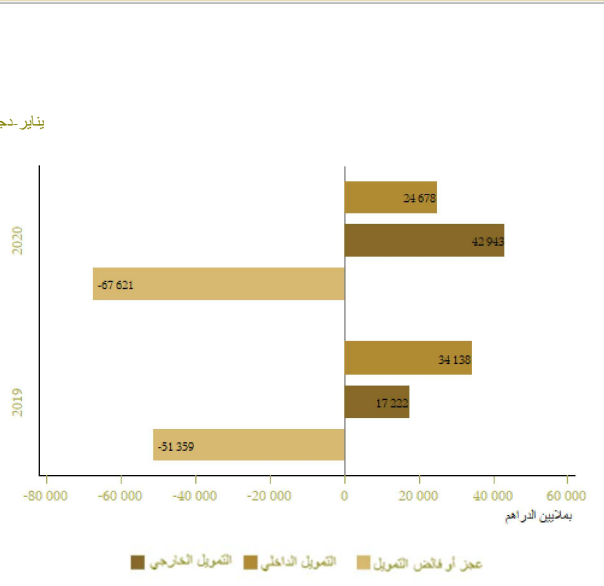


*بملايين الدراهم

المصدر: بورصة الدار البيضاء

المالية العمومية

وضعية الخزينة				تمويل الخزينة	
A (%)	يناير دجنبر 2020	يناير دجنبر 2019	المبالغ بملايين الدراهم	تمويل داخلي	تمويل خارجي
-7,6	253 129	273 856	*المداخل العادية	42 943	24 678
-6,8	222 799	238 999	منها الموارد الجبائية	17 222	34 138
5,8	341 822	323 005	التفقات الإجمالية	-51 359	-87 621
7,0	328 290	306 933	التفقات الإجمالية دون احتساب المقاصة		
-15,8	13 532	16 072	المقاصة		
3,3	242 408	234 668	التفقات العادية دون احتساب المقاصة		
4,5	133 529	127 719	الأجور		
6,4	57 614	54 169	السلع والخدمات الأخرى		
3,2	27 259	26 419	فوائد الدين		
-8,9	24 006	26 361	التحويلات للجماعات الترابية		
.	-2 811	23 116	الرصيد العادي		
18,8	85 883	72 265	نفقات الاستثمار		
	6 326	2 288	رصيد الحسابات الخاصة للخزينة		
	-82 368	-46 861	فائض أو عجز الميزانية		
	-55 110	-20 442	**الرصيد الأولي		
	14 747	-4 498	تغير العمليات قيد الأداء		
	-67 621	-51 359	عجز أو فائض التمويل		
	42 943	17 222	التمويل الخارجي		
	24 678	34 138	التمويل الداخلي		
	0	5 344	منها الخصوصية		

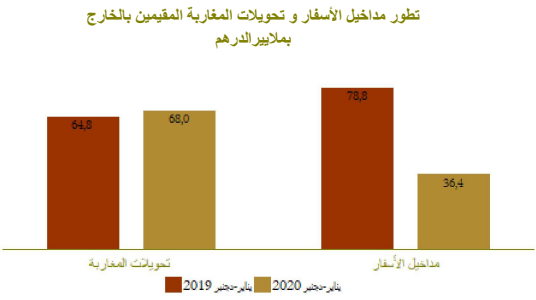
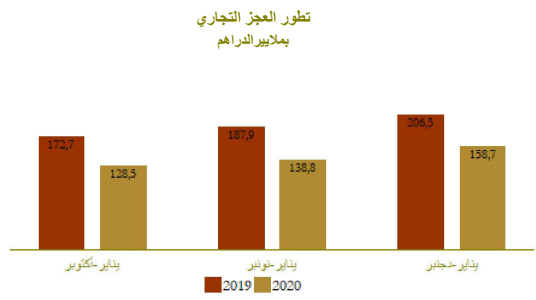


*مع احتساب الخروبة على القيمة المضافة للجماعات الترابية ودون احتساب موارد الخوصصة
**بملايين الدراهم دون احتساب تكاليف فواتر الدين
المصدر: وزارة الاقتصاد والمالية وإصلاح الإدارة

الحسابات الخارجية

Δ (%)	المبلغ بملايين الدراهم		
	يناير-دجنبر 2020	يناير-دجنبر 2019	
-7,5	263 179,0	284 496,0	الصادرات الإجمالية
3,7	50 768,0	48 945,0	صادرات الفوسفات ومشتقاته
-9,3	72 716,0	80 156,0	صادرات قطاع السيارات
-14,1	421 868,0	490 953,0	الواردات الإجمالية
-13,6	109 622,0	126 837,0	مواد التجهيز
-34,7	49 832,0	76 342,0	واردات المواد الطاقية
-15,9	95 052,0	113 024,0	السلع الاستهلاكية
-23,1	158 689,0	206 457,0	العجز التجاري الإجمالي
	62,4	57,9	نسبة (%) تغطية الصادرات للواردات
-53,8	36 364,0	78 752,0	مداخل الأسفار
5,0	67 997,0	64 779,0	تحويلات المغاربة المقيمين بالخارج
1,0	15 540,0	15 379,0	تدفقات الاستثمارات الأجنبية المباشرة الصافية

المصدر: مكتب الصرف



الحسابات الوطنية

تطور الناتج الداخلي الإجمالي على أساس سنوي

Δ (%)	بملايين الدراهم		
	ف-3-2020	ف-3-2019	
-7,2	234,1	252,2	الناتج الداخلي الإجمالي بالأسعار الثابتة
-8,6	27,0	29,6	القيمة المضافة للقطاع الفلاحي
-6,7	173,9	186,3	القيمة المضافة للقطاع غير الفلاحي
-6,9	267,3	286,9	الناتج الداخلي الإجمالي بالأسعار الجارية

المصدر: المديرية العامة للتخطيط

